

ООО «ТЕХСЕРВИС»

ТЕХНИЧЕСКИЙ ОТЧЕТ

Электрооснабжение очистных сооружений д.Васьково,
расположенных по адресу: Смоленская область,
Починковский район, д.Васьково.

Заказчик: Администрация Шаталовского с.п. Починковского района
Смоленской обл.

Заместитель директора:  Мамович А.С.



Смоленск, 2021 г.



ФЕДЕРАЛЬНАЯ СЛУЖБА ПО ЭКОЛОГИЧЕСКОМУ,
ТЕХНОЛОГИЧЕСКОМУ И АТОМНОМУ НАДЗОРУ
(РОСТЕХНАДЗОР)

ЦЕНТРАЛЬНОЕ УПРАВЛЕНИЕ РОСТЕХНАДЗОРА

СВИДЕТЕЛЬСТВО о регистрации электролаборатории

Регистрационный № 210 от 31 января 2019 г.

Настоящее свидетельство удостоверяет, что

передвижная
(стационарная, передвижная)

электролаборатория общества с ограниченной ответственностью «Техсервис»
(наименование предприятия, адрес, ИНН)

Юридический адрес: 214000 г. Смоленск, ул. Держинского, д.7, кв. 32,
ИНН 6732101706.

зарегистрирована в Центральном управлении Федеральной службы по экологическому, технологическому и атомному надзору с правом выполнения испытаний и (или) измерений электрооборудования и (или) электроустановок напряжением до 330 кВ

Перечень разрешенных видов испытаний и (или) измерений:

1. Проведение испытаний и измерений параметров электроустановок и сооружений, их частей и элементов в процессе монтажа, наладки, эксплуатации и ремонта и конкретно работ:
 - измерение сопротивления заземляющих устройств;
 - измерение удельного сопротивления грунта;
 - измерение цепи между заземлителями и заземленными элементами;
 - измерение напряжения прикосновения;
 - измерение сопротивления изоляции электрооборудования, проводов и кабелей;
 - проверка согласования параметров цепи «фаза-нуль» с характеристиками защитных аппаратов;
 - испытание устройств защитного отключения УЗО;

- испытания и проверки действия расцепителей автоматических выключателей до 1000 В;
- испытание силовых кабельных линий повышенным напряжением;
- испытание силового электрооборудования до 330 кВ включительно;
- испытания измерительных трансформаторов тока;
- испытания силовых трансформаторов;
- проверки и испытания устройств релейной защиты и автоматики;
- тепловизионный контроль состояния электрооборудования;
- испытания трансформаторного масла.

Свидетельство выдано на основании требований "Правил по охране труда при эксплуатации электроустановок", утвержденных приказом Министерства труда и социальной защиты Российской Федерации от 24.07.2013 № 328н, и акта комиссии № 61 от 31.01.2019, назначенной приказом Центрального управления Ростехнадзора «О создании регистрационных комиссий по проверке готовности электроизмерительных лабораторий» от 29.10.2018 № 524.


Срок действия свидетельства установлен до «31» января 2022 года.

Председатель комиссии

А.А. Учеваткин

М.П.

*Косин
Вереса
Михайлов*



ООО «Техсервис»

Электротехническая лаборатория
г. Смоленск, ул. Дзержинского, д. 7, кв.32
тел.: 8-915-653-40-31

Свидетельство о регистрации электролаборатории
№210 от 31 января 2019г.
действительно до 31 января 2022г

Заказчик: Администрация Шаталовского с.п. Починковского
района Смоленской обл.
Адрес: Смоленская область, Починковский район, д.Васьково
Объект: очистные сооружения д.Васьково

**Протокол № 102/1 от «07» декабря 2021г.
проверки сопротивления заземлителей и заземляющих устройств**

1. Протокол касается только объекта, подвергнутого измерениям.
2. Нормативный документ, на соответствие которого проводятся испытания: ПТЭП 2003г. приложение 3 табл. 32.36; ПУЭ 7^{ое} изд. гл.1.8, п.1.8.39, табл.1.8.38; ОиНИЭ 1997г. гл.28. табл. 28.1; ГОСТ Р 50571.16-2007; ГОСТ 50571.10-96; проектная документация.
3. Идентификационные данные объекта:
Наименование: очистные сооружения д.Васьково
Адрес: Смоленская область, Починковский район, д.Васьково
Монтажная организация:
4. Электроустановка смонтирована в соответствии с проектом, разработанным:
5. Климатические условия проведения испытаний:

Температура, °С	Атмосферное давление, мм.рт.ст.		Относительная влажность, %	
Наименьшая	Наибольшая	Наименьшая	Наибольшая	Наименьшая
-3	746	746	70	70

7. Дата проведения испытаний: 07 декабря 2021г.

8. Место проведения испытаний: ЗУ

9. Цель испытаний: эксплуатационные

Премо-сдаточные, для целей сертификации, слитительные, контрольные, эксплуатационные

1. **Результаты внешнего осмотра (целостности и надежности заземляющих устройств):** дефектов не обнаружено

2. **Вид грунта:** СУГЛИНОК

Суглинок, глина, песок, гравийно-песчаная смесь

3. **Характер грунта:** средней влажности

Сухой, малой влажности, средней влажности, большой влажности

4. **Заземляющее устройство применяется для электроустановки:** до 1000В

До 1000В, до и выше 1000В, свыше 1000В.

5. **Режим нейтрали:** глухозаземленная

6. **Удельное сопротивление грунта, Ом х м. :** до 100

7. Результаты измерений:

№ п/п	Назначение заземлителя, заземляющего устройства	Место измерения	Расстояние до токового электрода L, м.	Сопротивление заземлителей (заземляющих устройств), Ом.											Принятое значение сопротивления заземлителя, Ом.	Коэффициент K _п	Приведенное значение сопротивления заземлителя с учетом K _п , Ом.
				Измеренное при различных положениях потенциального электрода (расстояние L, м.)													
				Допустимое, Ом	0,1 L	0,2 L	0,3 L	0,4 L	0,5 L	0,6 L	0,7 L	0,8 L	0,9 L	Дополнительные расчеты, графики			
1	2	3	4	5	6	7	8	9	10	11	12	13	14	15	16	17	18
1	ЗУ обсадной трубы	Осадная труба	60	4,0	3,2	3,3	3,5	3,7	3,8	3,9	4,1	4,3	4,8	-	3,8	-	3,8

8. Измерения проведены приборами:

№ п/п	Тип	Заводской номер	Метрологические характеристики	Дата поверки		№ аттестата (свидетельства, справки)	Орган государственной метрологической службы, проводивший проверку
				Диапазон измерения	Погрешность измерений		
1	MI 3102H CL	12191203	0-1999 Ом	0,02	22.04.2020	21.04.2023	С-ВЧ/22-04-2021/59457159 ФБУ «Смоленский ЦСМ»

Заключение: Сопротивление растеканию тока заземляющих устройств удовлетворяет требованиям руководящих документов.

Испытания провели: Г. Инженер
(должность)

Зам. директора
(должность)

Протокол проверил: Зам. директора
(должность)

Драченников Д.В.
(Ф.И.О.)

Мамович А.С.
(Ф.И.О.)

Мамович А.С.
(Ф.И.О.)



Частичная или полная перепечатка и размножение только с разрешения электроизмерительной лаборатории. Исправления не допускаются. Протокол распространяется только на элементы электроустановки, подвергнутые измерениям (проверке).

ООО «Техсервис»

Электротехническая лаборатория
г. Смоленск, ул. Держинского, д. 7, кв.32
тел.: 8-915-653-40-31

Свидетельство о регистрации электролаборатории
№210 от 31 января 2019г.
действительно до 31 января 2022г

Заказчик: Администрация Шаталовского с.п. Починковского района
Смоленской обл.
Адрес: Смоленская область, Починковский район, д.Васьково
Объект: очистные сооружения д.Васьково

Протокол № 102/2 от «07» декабря 2021г.

проверки сопротивления изоляции проводов, кабелей и обмоток электрических машин и аппаратов.

1. Протокол касается только объекта, подвергнутого измерением.
2. Нормативный документ, на соответствие которого проводятся испытания: ГОСТ-Р 50571.16-2007 Электроустановки низковольтные. Часть 6. Испытания; ПУЭ 7^{ое} изд., гл.18. табл. 1.8.9.; ПТЭЭП, прил.3, табл.37; ОиНИЭ 1997г., гл.26, табл.26.1.
3. Идентификационные данные объекта:
Наименование: очистные сооружения д.Васьково
Адрес: Смоленская область, Починковский район, д.Васьково
4. Монтажная организация:
5. Электроустановка смонтирована в соответствии с проектом, разработанным:
6. Климатические условия проведения испытаний:

Температура, °С	Атмосферное давление, мм.рт.ст.		Относительная влажность, %	
	Наибольшая	Наименьшая	Наибольшая	Наименьшая
-3	746	746	70	70

7. Дата проведения испытаний: 07 декабря 2021г.

8. Место проведения испытаний: очистные сооружения

9. Цель испытаний: эксплуатационные

Присмо-слаточные, для целей сертификации, сличительные, контрольные, эксплуатационные

1. Результаты измерений:

№ п/п	Наименование линий, электрических машин по проекту, рабочее напряжение	Марка провода, кабеля, кол-ва жил, сечение провода, кабеля, (мм ²)	Напряжение метра	Допустимое сопротивление изоляции (МОм)	Сопротивление изоляции, (МОм)									
					A-B	B-C	C-A	A-N (PEN)	B-N (PEN)	C-N (PEN)	A-PE	B-PE	C-PE	N-PE
1	2	3	4	5	6	7	8	9	10	11	12	13	14	15
1	Вводной кабель	АВВГ 4x16	2500	0,5	90	90	90	90	90	90				
2	ВА-счетчик	АВВГ 3x10	1000	0,5	70	70	70	70	70	70				
3	Счетчик-ЯРВ	---	1000	0,5	40	40	40	40	40	40				
4	ЯРВ гр.освещения и розеток	---	1000	0,5				80						
5	ЯРВ-Пускатель1	---	1000	0,5	50	50	50							
6	Пускатель1-Пускатель2	---	1000	0,5	50	50	50							
7	Пускатель1-насос1	---	1000	0,5	50	50	50							
8	Пускатель2-насос2	---	1000	0,5	50	50	50							

2. Измерения проведены приборами:

№ п/п	Тип	Заводской номер	Метрологические характеристики		Дата поверки		№ аттестата (свидетельства, справки)	Орган государственной метрологической службы, проводивший проверку
			Диапазон измерения	Погрешность измерений	последняя	очередная		
1	М1 3102H CL	12191203	0-9,99ГОМ	0,02	22.04.2021	21.04.2023	С-ВЧ/22-04-2021/59457159	ФБУ «Смоленский ЦСМ»

Заключение: Сопротивление изоляции удовлетворяет требованиям руководящих документов.

Испытания провели: Гл.инженер

(должность)

Зам.директора

(должность)

Зам.директора

(должность)

Драчениников Д.В.

(Ф.И.О.)

Мамолич А.С.

(Ф.И.О.)

Мамолич А.С.

(Ф.И.О.)

Частичная или полная перепечатка и размножение только с разрешения электроизмерительной лаборатории. Исправления не допускаются. Протокол распространяется только на элементы электроустановки, подвергнутые измерениям (поверке).

ООО «Техсервис»
 Электротехническая лаборатория
 г. Смоленск, ул. Дзержинского, д. 7, кв.32
 тел.: 8-915-653-40-31
 Свидетельство о регистрации электролаборатории
 №210 от 31 января 2019г.
 действительно до 31 января 2022г

Заказчик: Администрация Шаталовского
 с.п. Починковского района Смоленской обл.
 Адрес: Смоленская область, Починковский
 район, д.Васьково
 Объект: очистные сооружения д.Васьково

Протокол № 102/3 от «07» декабря 2021г

проверки наличия цепи между заземленными установками и элементами заземленной установки.

1. Протокол касается только объекта, подвергнутого измерениям.
2. Нормативный документ, на соответствие которого проводятся испытания: ПУЭ 7^{ое} изд., гл.1.8. п.1.8.39; Объем и нормы испытаний электрооборудования, п.28.2.; ПТЭЭП приложение 3 п.26. п.п.26.1.; п.28. п.п. 28.5; ГОСТ Р 50571.16-2007, ГОСТ Р 50571.10-96
3. Идентификационные данные объекта:
 Наименование: очистные сооружения д.Васьково
 Адрес: Смоленская область, Починковский район, д.Васьково
4. Монтажная организация:
5. Электроустановка смонтирована в соответствии с проектом, разработанным
6. Климатические условия проведения испытаний:

Температура, °С		Атмосферное давление, мм.рт.ст.		Относительная влажность,%	
Наименьшая	Наибольшая	Наименьшая	Наибольшая	Наименьшая	Наибольшая
-3	-3	746	746	70	70

7. Дата проведения испытаний: 07 декабря 2021г.
8. Место проведения испытаний: очистные сооружения д.Васьково
9. Цель испытаний: эксплуатационные
 Приемно-сдаточные, для целей сертификации, сличительные, контрольные, эксплуатационные

1. Результаты измерений:

№ п/п	Установка, относительно которой произведены измерения	Место расположения и наименование электрооборудования	Кол-во проверенных элементов	R допустимое, (Ом)	R измеренное или переходное, (Ом)
1	2	3	4	5	6
1	ОТ	Трубостойка	1	-	0,05
2	ОТ	Корпус ЩУ	1	-	0,05
3	ОТ	Корпус ЯРВ	1	-	0,01
4	ОТ	PEN провод ЯРВ	1	-	0,05
5	ОТ	Корпус пускателя1	1	-	0,05
6	ОТ	Корпус пускателя2	1	-	0,06
7	ОТ	Труба1	1	-	0,05
8	ОТ	Труба2	1	-	0,05
9	ОТ	Станина ЭД1	1	-	0,05
10	ОТ	Станина ЭД2	1	-	0,05

2. Измерения проведены приборами:

№ п/п	Тип	Заводской номер	Метрологические характеристики		Дата поверки		№ аттестата (свидетельства, справки)	Орган государственной метрологической службы проводивший проверку
			Диапазон измерения	Погрешность измерений	последняя	очередная		
1	MI 3102H CL	12191203	0-9,99ГОм	0,02	22.04.2021	21.04.2023	С-ВЧ/22-04-2021/59457159	ФБУ «Смоленский ЦСМ»

Заключение:


- Проверена целостность и прочность проводников заземления и зануления, переходные контакты их соединений, болтовые соединения проверены на затяжку, сварные- ударом молотка.
- Спротивление переходных контактов выше нормы указаны в п/п – нет
- Не заземлено оборудование, указанное в п/п – нет
- Величина измеренного переходного сопротивления прочих контактов заземляющих и нулевых проводников, элементов электрооборудования соответствует ПУЭ и ПТЭЭП.

Испытания провели: Гл.инженер
(должность)

Зам.директора
(должность)

Протокол проверил: Зам.директора
(должность)


(личная подпись)


(личная подпись)


(личная подпись)


Драченников Д.В.
(Ф.И.О.)

Мамович А.С.
(Ф.И.О.)

Мамович А.С.
(Ф.И.О.)

Частичная или полная перепечатка и размножение только с разрешения электроизмерительной лаборатории. Исправления не допускаются.

Протокол распространяется только на элементы электроустановки, подвергнутые измерениям (проверке).



ООО «Техсервис»

Электротехническая лаборатория
г. Смоленск, ул. Держинского, д. 7, кв.32
тел.: 8-915-653-40-31

Свидетельство о регистрации электролаборатории
№210 от 31 января 2019г.
действительно до 31 января 2022г

Заказчик: Администрация Шаталовского с.п. Починковского района
Смоленской обл.
Адрес: Смоленская область, Починковский район, д.Васьково
Объект: очистные сооружения д.Васьково

Протокол № 102/4 от «07» декабря 2021г.

проверки согласования параметров цепи «фаза-нуль» с характеристиками аппаратов защиты и непрерывности защитных проводников.

1. Протокол касается только объекта, подвергнутого измерениям.
2. Нормативный документ, на соответствие которого проводятся испытания: ГОСТ-Р 50571.16-2007 Электроустановки низковольтные. Часть 6. Испытания; ПУЭ 7^{ое} изд., гл.17. п.1.7.79, п.1.7.81; гл.1.8. п.1.8.39, гл.3.1. п.3.1.9.; ПТЭЭП 2003г., проектная документация.
3. Идентификационные данные объекта:
Наименование: очистные сооружения д.Васьково
Адрес: Смоленская область, Починковский район, д.Васьково
Монтажная организация:
4. Электроустановка смонтирована в соответствии с проектом, разработанным
5. Климатические условия проведения испытаний:

Температура, °С	Атмосферное давление, мм.рт.ст.		Относительная влажность, %	
	Наименьшая	Наибольшая	Наименьшая	Наибольшая
-3	-3	746	70	70

7. Дата проведения испытаний: 07 декабря 2021г.
8. Место проведения испытаний: очистные сооружения д.Васьково
9. Цель испытаний: эксплуатационные
Премо-сдаточные, для целей сертификации, сличительные, контрольные, эксплуатационные

1. Результаты измерений:

№ п/п	Проверяемый участок цепи, место установки аппарата защиты	Аппарат защиты от сверхтока					Допустимое значение цепи «фаза-нуль», (Ом) $Z_n=2U_{ф}/3Ik$	Измеренное сопротивление цепи «фаза-нуль», (Ом).			Измеренное (расчетное) значение тока однофазного замыкания, (А).			Время срабатывания аппарата защиты, (сек).			
		Тип	Тип расцепителя	Номинал ток, (А)	Диапазон тока срабатывания расцепителя короткого замыкания I_k, A	3		4	5	6	7	8	9	10	11	12	13
1	АВ1	2	ВА-47-29	С	63	345-693	0,21	0,15	0,15	0,15	980	980	980	980	980	<0,2	<0,2

2. Измерения проведены приборами:

№ п/п	Тип	Заводской номер	Метрологические характеристики		Дата поверки		№ аттестата (свидетельства, справки)	Орган государственной метрологической службы, проводивший проверку
			Диапазон измерения	Погрешность измерения	последняя	очередная		
1	MI 3102H CL	12191203	0-1999Om	0,05	22.04.2021	21.04.2023	С-ВЧ/22-04-2021/59457159	ФБУ «Смоленский ЦСМ»

Заключение: Параметры цепи «фаза-ноль» удовлетворяет требованиям руководящих документов.

Испытания провели: Г.Линженер
(должность)

Зам.директора
(должность)

Протокол проверил: Зам.директора
(должность)


(личная подпись)

Драченко Д.В.
(Ф.И.О.)


(личная подпись)

Мамович А.С.
(Ф.И.О.)


(личная подпись)

Мамович А.С.
(Ф.И.О.)

Частичная или полная перепечатка и размножение только с разрешения электроизмерительной лаборатории. Исправления не допускаются. Протокол распространяется только на элементы электроустановки, подвергнутые измерениям (поверке).